



Wniosek o nadanie numeru PESEL

Instrukcja wypełniania w trzech krokach

1. WYPEŁNIJ WIELKIMI LITERAMI
2. Pole wyboru zaznaczaj lub
3. Wypełnij kolorem czarnym lub niebieskim

1. Wnioskodawca

Imię

Nazwisko

Adres do korespondencji osoby, która składa wniosek

Ulica

Numer domu Numer lokalu

Kod pocztowy - Miejscowość

2. Dane osoby, której dotyczy wniosek

Imię pierwsze

Imię drugie

Imiona kolejne

Nazwisko

Płeć kobieta
 mężczyzna

Data urodzenia - -

dd-mm-rrrr


Kraj urodzenia

Kraj miejsca zamieszkania

Obywatelstwo lub status
bezpaństwowca polskie
 bezpaństwowiec
 inne


Ostatnio wydany paszport obywatela polskiego

Seria i numer
Data ważności paszportu - -

 dd-mm-rrrr

Dokument podróży cudzoziemca lub inny dokument potwierdzający tożsamość i obywatelstwo

Seria i numer
Data ważności dokumentu - -

 dd-mm-rrrr

3. Dodatkowe dane osoby, której wniosek dotyczy, oraz dane jej rodziców


Wypełnij, jeżeli dane są dostępne i wynikają z przedstawionych dokumentów.

Nazwisko rodowe
Miejsce urodzenia (nazwa miejscowości)
Oznaczenie aktu urodzenia
Oznaczenie urzędu stanu cywilnego, w którym został sporządzony akt urodzenia

Imię ojca (pierwsze)
Nazwisko rodowe ojca
Imię matki (pierwsze)
Nazwisko rodowe matki

Ostatnio wydany dowód osobisty obywatela polskiego

Seria i numer
Data ważności dowodu osobistego - -

 dd-mm-rrrr

Oznaczenie organu, który wydał dowód osobisty



4. Dane o stanie cywilnym osoby, której wniosek dotyczy

Wypełnij, jeżeli dane są dostępne i wynikają z przedstawionych dokumentów.


- Stan cywilny kawaler / panna
 żonaty / zamężna

Wypełnij tylko, jeśli zaznaczyłeś opcję "żonaty / zamężna".

Imię małżonka

Nazwisko rodowe małżonka

Numer PESEL małżonka

 Podaj go tylko, jeśli został nadany.


- rozwiedziony / rozwiedziona
 wdowiec / wdowa

5. Ostatnie zdarzenie mające wpływ na małżeństwo

Wypełnij, jeśli osoba, której dotyczy wniosek, kiedykolwiek zawarła związek małżeński. Zaznacz tylko jedno, najbardziej aktualne zdarzenie i uzupełnij pozostałe pola.

- Zdarzenie zawarcie związku małżeńskiego
 rozwiązanie związku małżeńskiego
 unieważnienie związku małżeńskiego
 zgon małżonka (zaznacz, jeśli znasz datę zgonu)
 zgon małżonka - znalezienie zwłok (zaznacz, jeśli małżonek zmarł, ale znasz jedynie datę znalezienia ciała)

Data zdarzenia - -

 dd-mm-rrrr

Oznaczenie aktu małżeństwa albo sygnatura akt sądu, który rozwiązał/unieważnił małżeństwo, albo numer aktu zgonu małżonka

Oznaczenie urzędu stanu cywilnego, w którym sporządzono akt małżeństwa albo akt zgonu, albo oznaczenie sądu, który rozwiązał/unieważnił małżeństwo

6. Przekazanie wnioskodawcy powiadomienia o nadaniu numeru PESEL – wybór formy dokumentu

- papierowa
 elektroniczna

Wypełnij, jeśli zaznaczyłeś opcję „elektroniczna”.

Adres elektroniczny

 Adres skrzynki ePUAP.




7. Podstawa prawna upoważniająca do otrzymania numeru PESEL – wskazanie przepisu, z którego wynika obowiązek posiadania numeru PESEL

8. Podpisy

Miejscowość

Data

 - -

 *dd-mm-rrrr*

Własnoręczny podpis
wnioskodawcy